



REGIE LUMIERE

PLAN LUMIERE, ILLUMINATIONS DE FIN D'ANNEE
BILAN ET PERSPECTIVES



SUIVI DE LA QUALITÉ DE SERVICE ANNÉE 2 (SEPT 16 – AOUT 17)

✦ Des délais d'intervention globalement très satisfaisants :

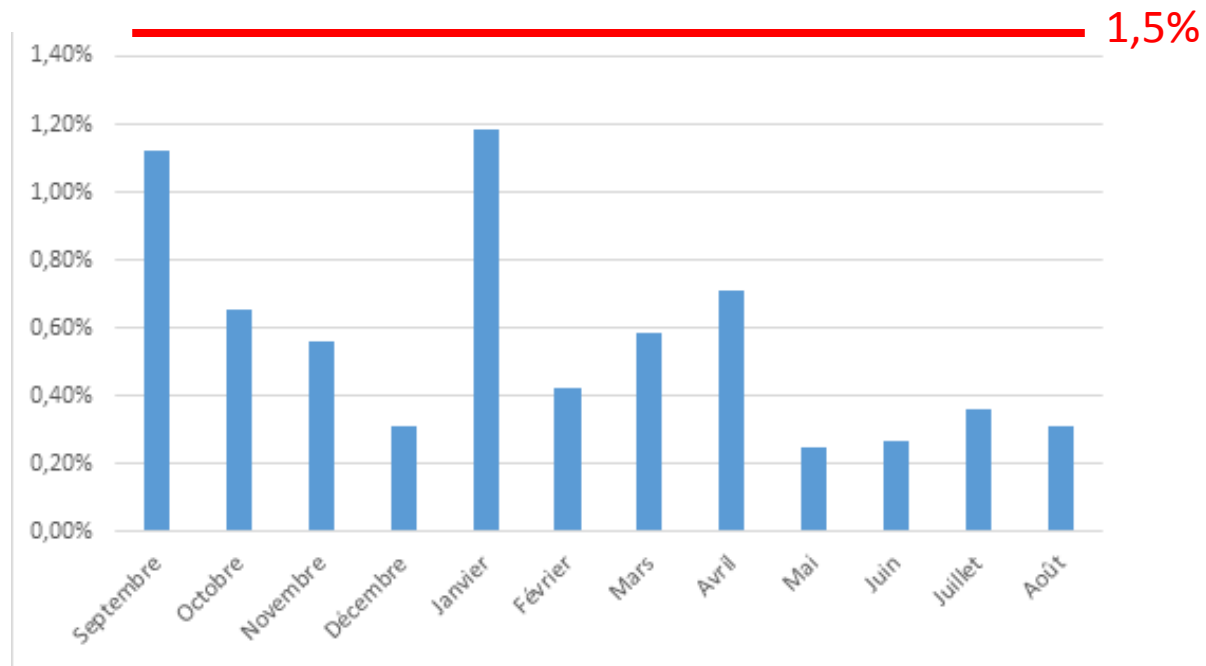
(toutes les demandes ont été traitées)

	Nombre de pannes A2	Délai d'intervention maximum (H)	Pannes résolues dans les délais
Panne d'un foyer	206	48:00	96 %
Panne d'un groupe de foyers	22	4:00	86 %
Panne départ/phase/ armoire	86	2:00	99 %
Point isolé présentant un risque biens/personnes	71	2:00	98 %



SUIVI DE LA QUALITÉ DE SERVICE ANNÉE 2 (SEPT 16 – AOUT 17)

- ✦ **Taux de panne instantané :** (maximum marché 1,5%)



- ✦ **Taux de panne cumulé :** 7,8 % sur l'année pour un objectif de 8 %



BILAN TRAVAUX ANNÉE 2 (TRAVAUX PROGRAMMÉS + TRAVAUX NON PROGRAMMÉS)

✦ Performance énergétique :

- + 2120 points lumineux traités
- + 70 % d'économie d'énergie sur le patrimoine rénové
- + Plus de 350 luminaires type boules supprimés (priorité en lien avec l'objectif de réduction de la pollution lumineuse)

✦ Evolution du patrimoine :

- + 270 points lumineux ajoutés
- + 528 points lumineux supprimés (notamment 170 points sur l'A480)

Soit **258 points lumineux supprimés** sur le périmètre de la commune

-> Baisse du forfait maintenance (- 4 000 €TTC)



ECONOMIES D'ENERGIE REALISEES

(SUR LES 2 PREMIERES ANNEES DU PLAN LUMIERE)

- ✦ **TRAUX PROGRAMMES : 3 239 MWh**
- ✦ **TRAVAUX NON PROGRAMMES : 94 MWh**
- ✦ **TOTAL : 3 333 MWh d'économies d'énergie**
- ✦ **213 MWh d'économies supplémentaires par rapport aux objectifs sur l'année 2**



TRAVAUX PROGRAMMÉS ANNÉE 3

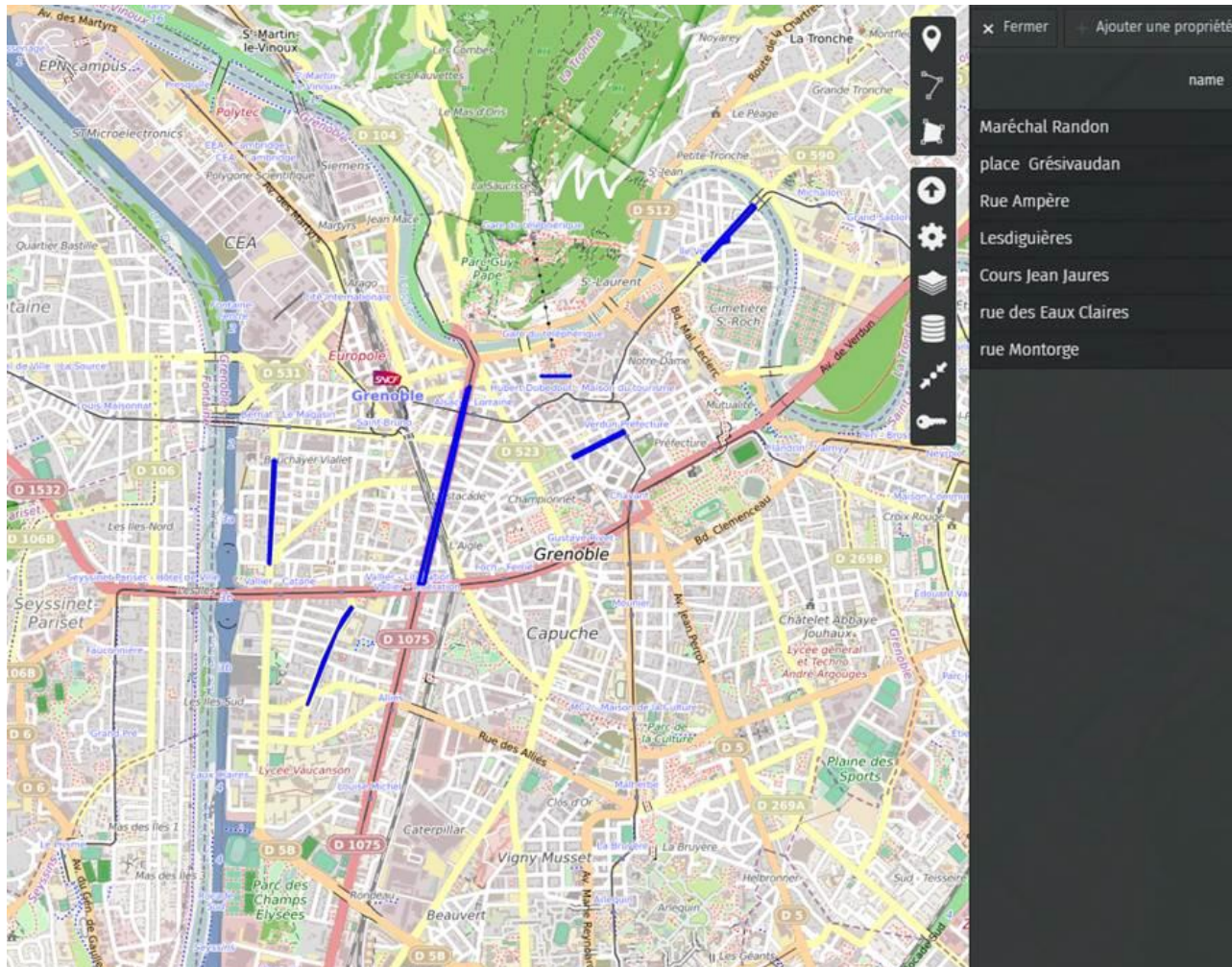
✦ Chantiers significatifs

Désignation	Nombre de points traités	Technologie	Secteur
Boulevard Roger Salengro	48	Sodium	3
Place de la Gare	94	Led	1
Place Pierre Gaspard	85	Led	6
Rue de la République	84	Led	2
Rue Nicolas Chorier	50	Led	1
Voie de Corato	78	Suppression	1
Place Grenette	48	Led	2
Cours Berriat	90	Led	1
Secteur Villeneuve/Géants	1200	Led	6

- + 1 800 points lumineux traités
- + 5 % d'économie d'énergie sur le patrimoine global



ILLUMINATIONS DE FIN D'ANNÉE 2017



★ Nouvelles opérations 2017



ILLUMINATIONS DE FIN D'ANNÉE 2017



ILLUMINATIONS DE FIN D'ANNÉE 2017 – RÊVE D'ENFANT

Nom de l'établissement : Joseph Vallier

Nom de l'enfant : Laura MOSSE

Classe de l'enfant : CP



ILLUMINATIONS DE FIN D'ANNÉE 2017

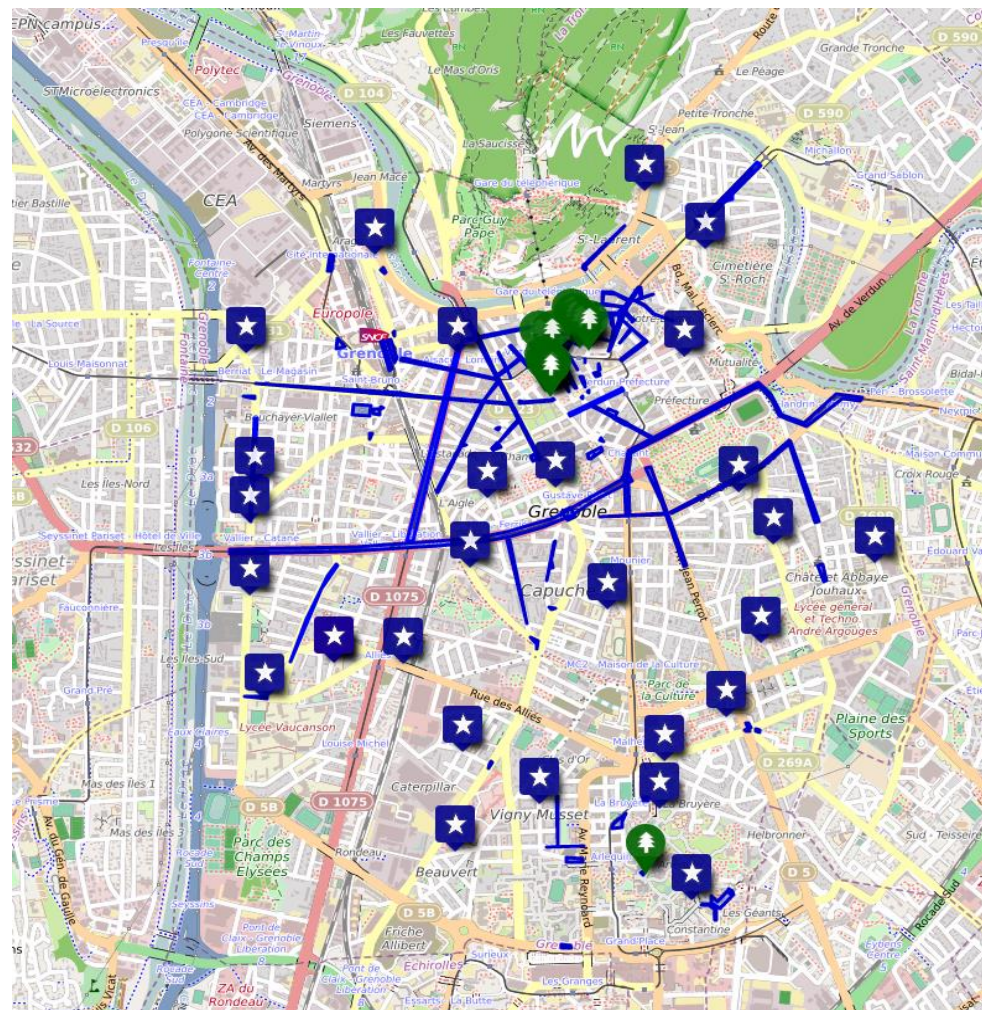
BILAN

Investissement : 60 000.00 €
TTC/an (ajouter + 30k€ de sapins)

Fonctionnement pour la
pose/dépose : 125 000.00 €
TTC/an

126 rue équipées
Environ 1200 motifs installés

Janvier 2017 : -122 100 KWh
par rapport à janvier 2014
et -14 652 €



ANIMATIONS 2017

9EME ÉDITION DU JOUR DE LA NUIT LE SAM 14 OCTOBRE

200 participants

5 ateliers

FRAPNA, LPO, IGA, Grenoble
Lumière et Clubs Astronomique

