

Conseil municipal du 21 septembre 2015



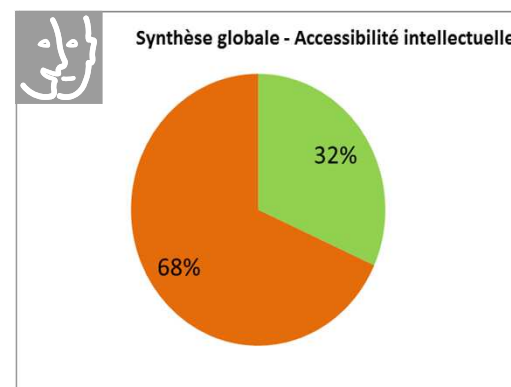
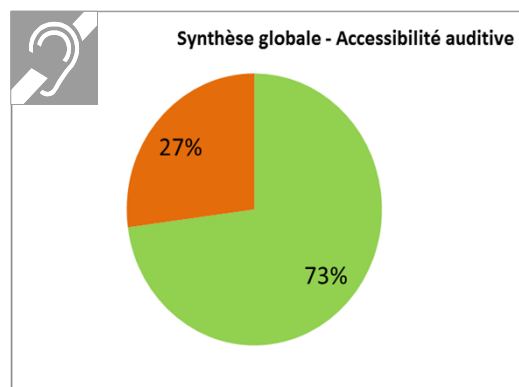
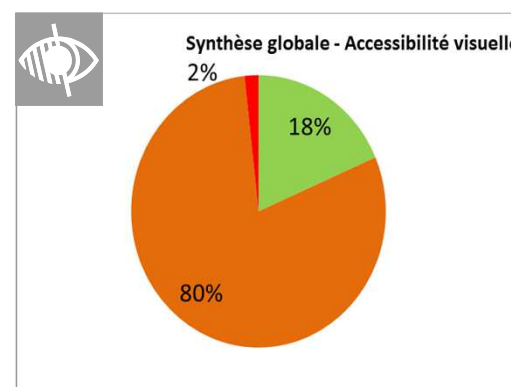
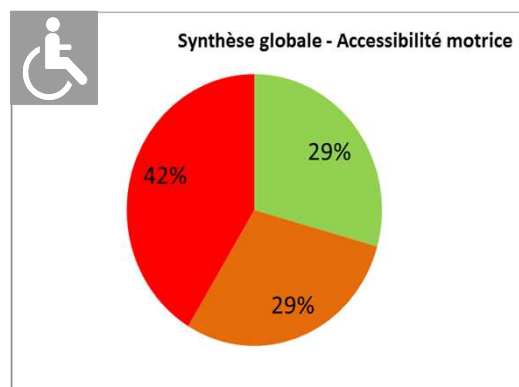
Agenda d'Accessibilité Programmée




Délibération 3-A 014

Etat d'accessibilité



Etat d'accessibilité de l'ensemble des ERP communaux : statistiques 2015



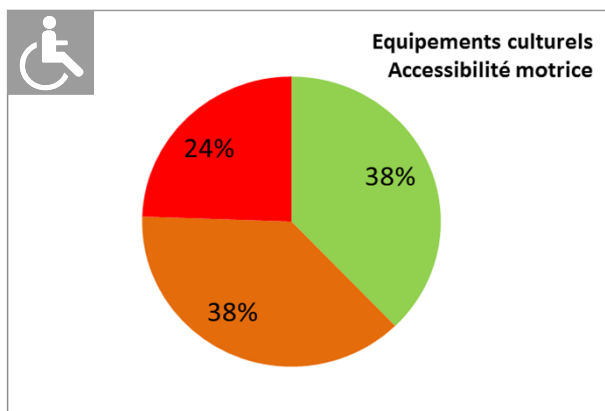
-  Conforme ou praticable de façon autonome
-  Praticable avec accompagnement
-  Non praticable

Etat d'accessibilité

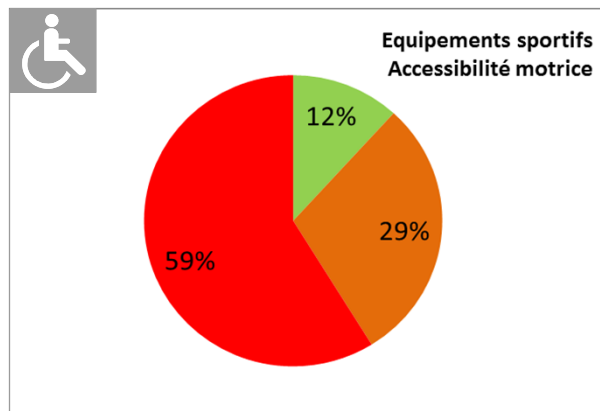


avec une certaine disparité selon les types d'équipement :

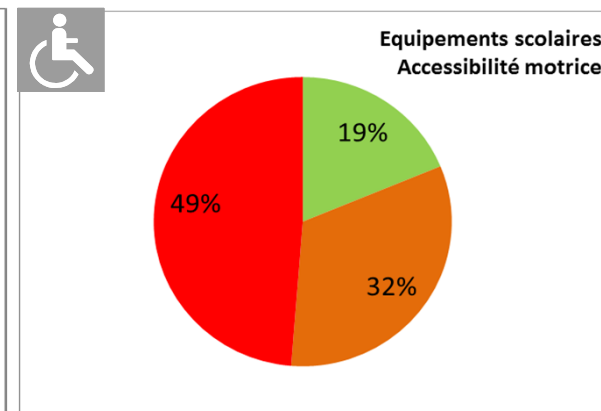
Equipements culturels



Equipements sportifs



Equipements scolaires



- Conforme ou praticable de façon autonome
- Praticable avec accompagnement
- Non praticable

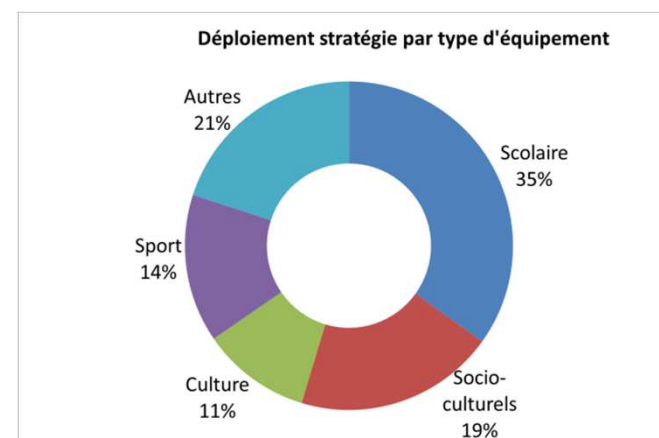
Stratégie de mise en accessibilité



Estimation du coût :

	Stratégie	Coût stratégie
Equipements scolaires :	Stratégie territoriale (au moins une école accessible dans un rayon de 500m)	4 190 000 €
Equipements socio-culturels :	MJC : accessibilité en autonomie Centres de loisirs et maisons de l'enfance : service accessible avec accompagnement	2 370 000 €
Equipements culturels :	Rendre le service accessible au moins avec accompagnement (accéder de façon autonome et lever les obstacles)	1 290 000 €
Equipements sportifs :	Prioriser les lieux à fréquentation libre (piscine) et les équipements à forte fréquentation	1 750 000 €
Autres* :	Prioriser les équipements "emblématiques" et équipements institutionnels + optimisation du patrimoine associatif	2 400 000 €
Montant total :		12 000 000 €

* : équipements institutionnels, services et salles associatives divers



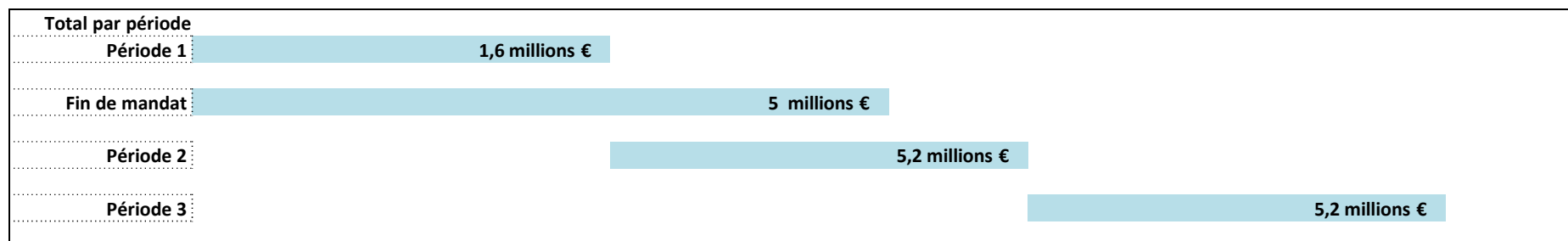


Programmation pluriannuelle : travaux et actions

Budget prévisionnel :

- Une répartition croissante des investissements nécessaires,
- sur la base du déploiement des stratégies énoncées

	Période 1			Période 2			Période 3			TOTAL PPI
	2016	2017	2018	2019	2020	2021	2022	2023	2024	
Montant total :	300 000 €	500 000 €	800 000 €	1,7 millions € / an			1,7 millions € / an			12 millions €



- *Traduction dans l'Ad'AP :*

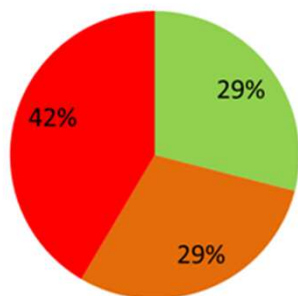
2016	2017	2018	Période 2	Période 3	TOTAL
300 000 €	500 000 €	800 000 €	5,2 millions €	5,2 millions €	12 millions €

Programmation pluriannuelle : travaux et actions

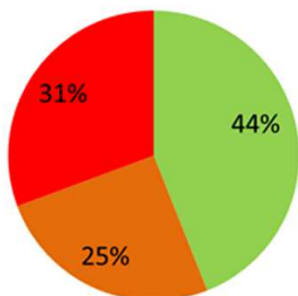


Le bilan prévisionnel en quelques chiffres :

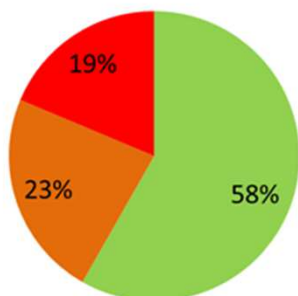
Etat de l'accessibilité en 2015



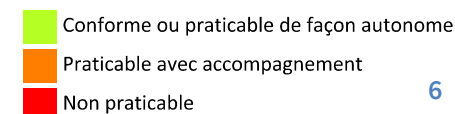
Prévisionnel 2018



Prévisionnel fin d'Ad'AP



- 166 équipements rendus accessibles d'ici 2024 (dont 44 avec accompagnement)
- Sur les 3 premières années : 78 équipements rendus accessibles (dont 17 avec accompagnement)
2016 : 28 équipements rendus accessibles
2017 : 26 équipements rendus accessibles
2018 : 24 équipements rendus accessibles
- 42 équipements demeurent inaccessibles à l'issue de l'Ad'AP, ils feront l'objet de dérogations
- 105 demandes de dérogations dont 63 pour demander une accessibilité partielle ou avec accompagnement



Programmation pluriannuelle : travaux et actions

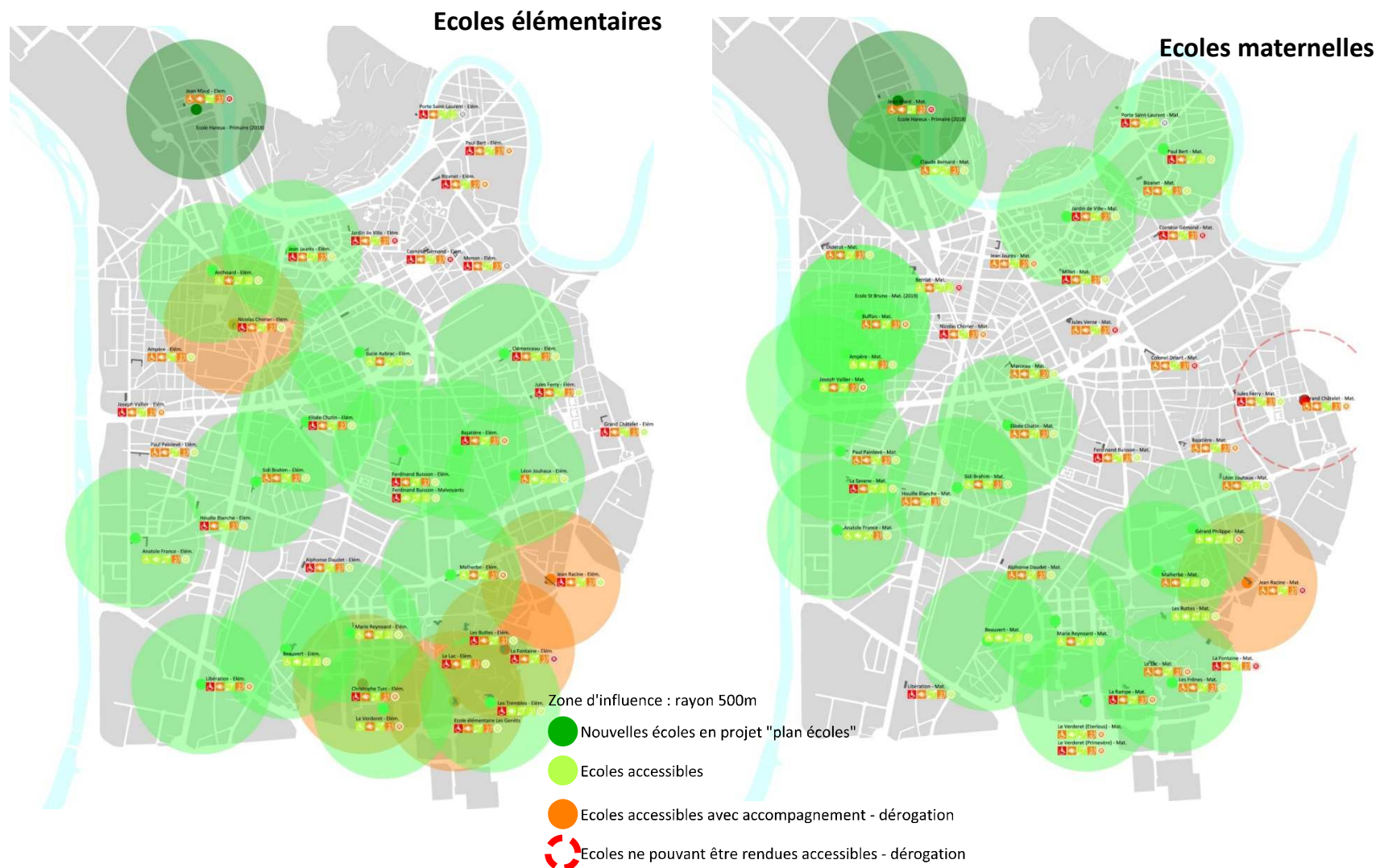


Les écoles :

- 34 écoles rendus accessibles d'ici 2018 (dont 7 avec accompagnement)
- 56 écoles rendus accessibles d'ici 2024 (dont 16 avec accompagnement)
- 23 écoles demeurent inaccessibles et feront l'objet de demande de dérogation

Programmation pluriannuelle : travaux et actions

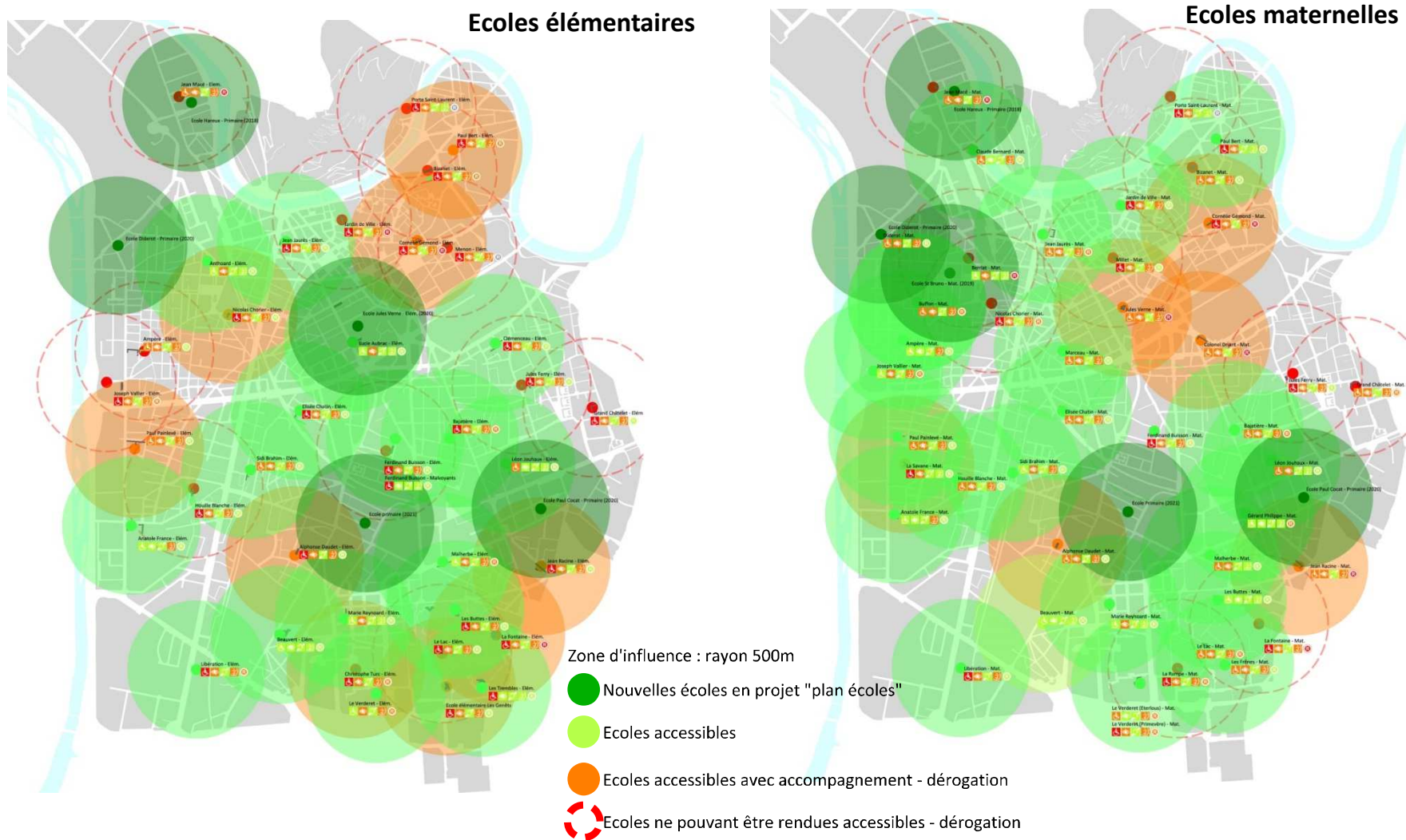
Accessibilité des écoles – stratégie territoriale : prévisionnel 2018



Programmation pluriannuelle : travaux et actions



Accessibilité des écoles – stratégie territoriale : prévisionnel fin d'Ad'AP



Programmation pluriannuelle : travaux et actions

Les travaux : Programmation 1^{ère} période de l'Ad'AP (2016 – 2019)

- Environ 1,6 millions d'euros de travaux
- Plus de 70 équipements rendus accessibles
- Des petites opérations sur les deux premières années et des opérations de plus grande envergure à partir de la troisième année

Exemples de travaux :

Banque d'accueil, sanitaires et douches adaptées, sécurisation d'escalier,
boucle magnétique, signalétique

